

CARACTÉRISTIQUES TECHNIQUES

- > 3 dimensions :
 - L. 790 x l. 790 x h. 760 mm
 - L. 990 x l. 990 x h. 870 mm
 - L. 1145 x l. 1145 x h. 960 mm
- > Châssis : tube d'acier galvanisé
- > Habillage extérieur en tôle d'acier galvanisé découpé, épaisseur 2 mm pour les 790 x 790 mm et 990 x 990 mm, épaisseur 2,5 mm pour le 1145 x 1145 mm
- > Habillage intérieur : tôle d'acier galvanisé ou peint sur galva
- > Disponible en 2 finitions intérieures :
 - Revêtement tôle d'acier galvanisé
 - Bac acier amovible avec anneaux inclus
- > Pieds réglables



Réf. P1057

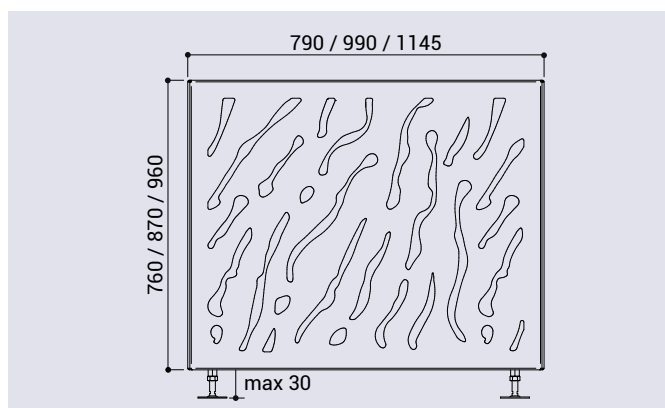
RECOMMANDATIONS DE POSE

- > Livré monté sur pieds réglables

OPTION

- > Réserve d'eau (incompatible avec les revêtements intérieurs tôle galva)

SCHÉMA





RÉFÉRENCES

	Bac à palmier monochrome		Bac à palmier bicolore		Option
Dimensions : larg. x long. x haut.	Intérieur tôle galva	Bac acier amovible avec anneaux inclus	Intérieur tôle galva	Bac acier amovible avec anneaux inclus	Réserve d'eau
790 x 790 x 760 mm	P1056	P1780	201720	201722	P1082
990 x 990 x 870 mm	P1057	P1781	201723	201725	P1083
1145 x 1145 x 960 mm	P1058	P1782	201726	201728	P1084

FINITION PEINTURE

- > Peint sur galva selon nos coloris



Réf. 201726