


TRAMPOLINE ENTERRÉ PMR 1500 x 2500 mm

CARACTERISTIQUES TECHNIQUES

Trampoline rectangulaire en polyamide avec une surface antidérapante destiné à être utilisé sur des aires de jeux à usage intensif

Adapté aux personnes en fauteuil roulant, qui, grâce à une entrée et une sortie correctement profilées, peuvent facilement atteindre le tapis de saut.



Le tapis du trampoline est disponible en 8 coloris. Il est également possible d'y apposer des motifs. Le contour en caoutchouc est disponible en 2 coloris standard et 23 coloris spéciaux. Un motif décoratif peut également y être ajouté.

L'entrée et la sortie sont de couleur rouge-brun.

Le trampoline peut être équipé d'une housse ouvrable, facilitant ainsi le nettoyage intérieur.

Le tapis de saut est composé de lamelles Hercules très résistantes de 37 mm de large, en forme de « V » et dotées de nervures renforcées.

Grâce à la forme unique des lamelles, l'espace entre les éléments du tapis a été réduit à seulement 7 mm, ce qui empêche les petits objets, tels que les clés ou les téléphones portables, de tomber dans le trampoline.

DIMENSIONS

Dimensions de la structure : 1500 x 2500 mm

Dimensions du tapis de saut : 1000 x 1750 mm

Zone de sécurité : 5000 x 5750 mm

Largeur des lamelles : min. 37 mm

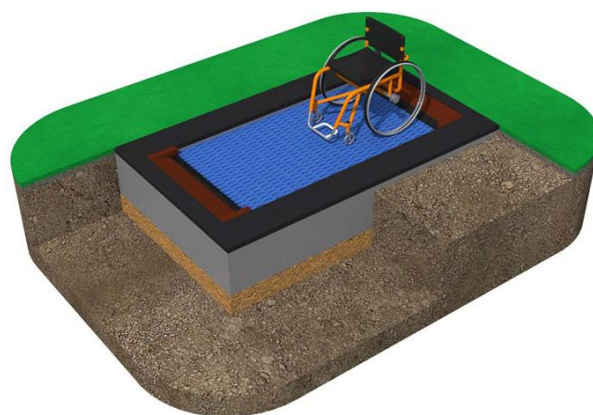
Largeur des espaces entre les lamelles particulières : jusqu'à 7 mm

Hauteur de chute libre : 900 mm

Nombre d'utilisateurs en fauteuil roulant : 1 personne

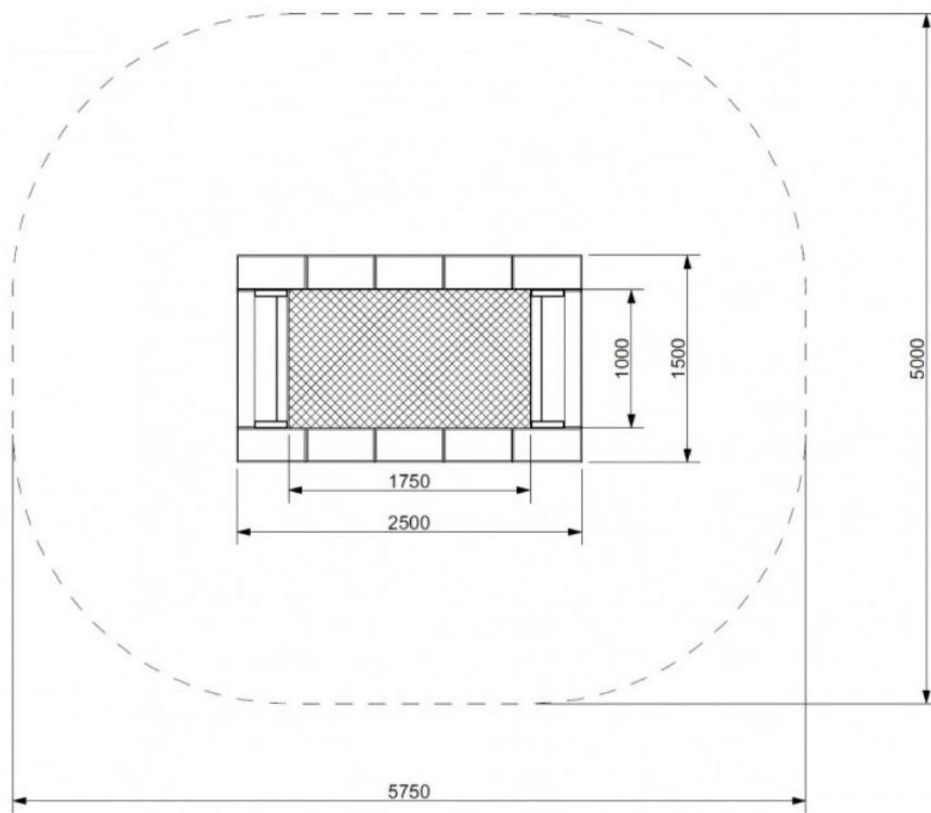
Profondeur des fondations : 400 mm

Respect de la norme EN 1176



DESIGNATION	REFERENCE
Trampoline PMR	R3058

IMPLANTATION



COULEURS

SBR

- SBR RED
- SBR BLACK

EPDM

- EPDM 1002
- EPDM 1012
- EPDM 1014
- EPDM 1015
- EPDM 2008
- EPDM 3016
- EPDM 3017
- EPDM 4003
- EPDM 4005
- EPDM 5010
- EPDM 5012
- EPDM 5015
- EPDM 6005
- EPDM 6011
- EPDM 6017
- EPDM 6021
- EPDM 7011
- EPDM 7037
- EPDM 7038
- EPDM 8024
- EPDM 8025
- EPDM 9004
- EPDM 9010

HERCULES

- RAL 1018
- RAL 2005
- RAL 6029
- RAL 3029
- RAL 5005
- RAL 7035
- RAL 9005
- RAL 5024