

## TRAMPOLINE ENTERRÉ PMR 1500 x 2000 mm

### CARACTERISTIQUES TECHNIQUES

Trampoline rectangulaire en polyamide avec une surface antidérapante destiné à être utilisé sur des aires de jeux à usage intensif. Adapté aux personnes en fauteuil roulant, qui, grâce à une entrée et une sortie correctement profilées, peuvent facilement atteindre le tapis de saut.


Le tapis du trampoline est disponible en 8 coloris. Il est également possible d'y apposer des motifs. Le contour en caoutchouc est disponible en 2 coloris standard et 23 coloris spéciaux. Un motif décoratif peut également y être ajouté.

L'entrée et la sortie sont de couleur rouge-brun.

Le trampoline peut être équipé d'une housse ouvrable, facilitant ainsi le nettoyage intérieur.

Le tapis de saut est composé de lamelles Hercules très résistantes de 37 mm de large, en forme de « V » et dotées de nervures renforcées.

Grâce à la forme unique des lamelles, l'espace entre les éléments du tapis a été réduit à seulement 7 mm, ce qui empêche les petits objets, tels que les clés ou les téléphones portables, de tomber dans le trampoline.



### DIMENSIONS

Dimensions de la structure : 1500 x 2000 mm

Dimensions du tapis de saut : 1000 x 1250 mm

Zone de sécurité : 4000 x 4250 mm

Largeur des lamelles : min. 37 mm

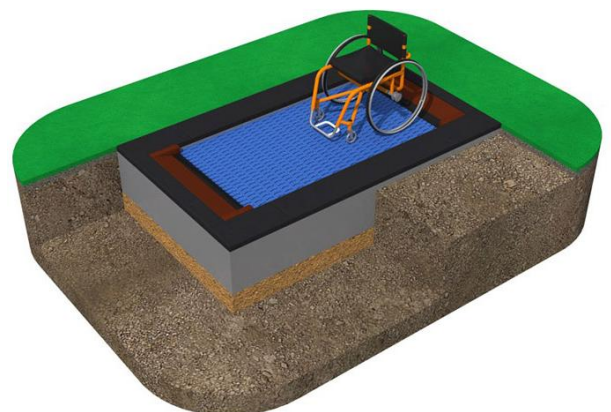
Largeur des espaces entre les lamelles particulières : jusqu'à 7 mm

Hauteur de chute libre : 900 mm

Nombre d'utilisateurs en fauteuil roulant : 1 personne

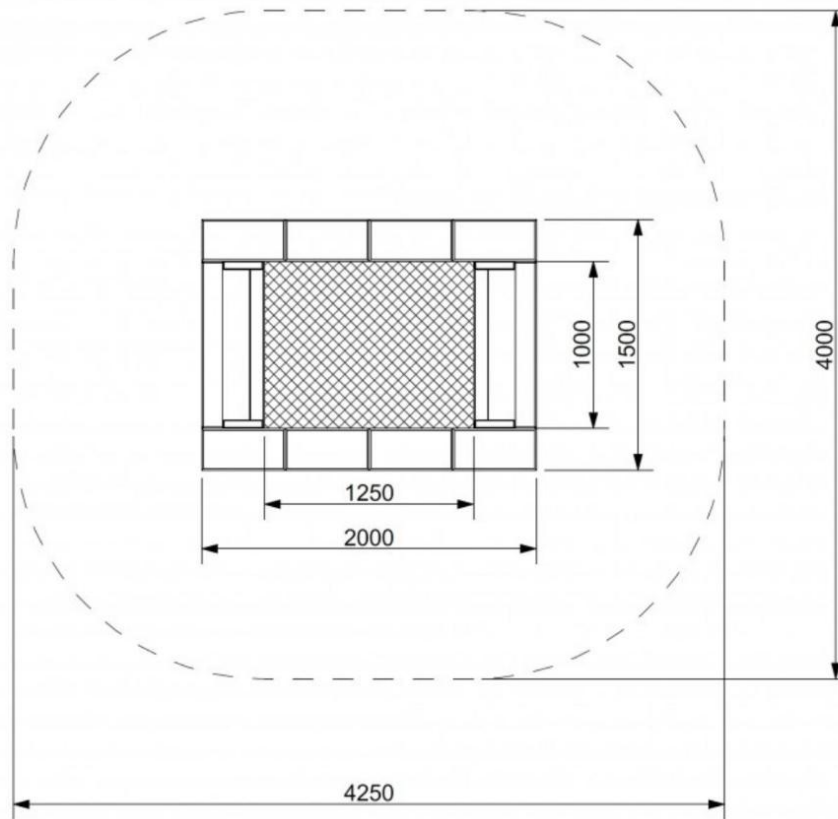
Profondeur des fondations : 400 mm

Respect de la norme EN 1176



DESIGNATION	REFERENCE
Trampoline PMR	R3057

## IMPLANTATION



## COULEURS

