

POT RODEO

CARACTERISTIQUES TECHNIQUES

Pot en polyéthylène rotomoulé (PEHD)
100 % recyclable et de fabrication française.
Le PEHD est teinté dans la masse offrant une
bonne résistance aux UV. Il est léger et
résistant aux chocs. Il possède une faible
conductivité thermique pour un
développement optimal des plantes et de
leur besoin en eau

Il existe deux versions du pot RODEO :

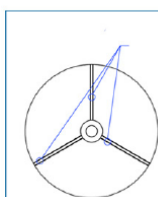
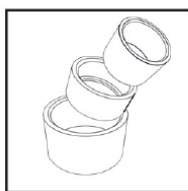
Version fermée :

Livré avec un bouchon d'évacuation d'eau.
Livré non percé afin de réaliser sa propre
réserve d'eau suivant les végétaux mis en
place

Version ouverte :

Sans fond pour une plantation en pleine terre

Les pots rodéo
sont empilable



3 rainures
pour
écoulement
des eaux de
pluie


Dimensions du pot	Version fermée	Version ouverte
Ø 600 mm - H. 450 mm	P3198	P3202
Ø 800 mm – H. 300 mm	P3199	P3203
Ø 800 mm – H. 450 mm	P3200	P3204
Ø 800 mm – H. 800 mm	P3201	P3205
Ø 1050 mm – H. 800 mm	P3188	P3185
Ø 1400 mm – H. 650 mm	P3189	P3186
Ø 1800 mm – H. 1000 mm	P3190	P3187



NUANCIER N°5



SCHEMAS TECHNIQUES – VERSION FERMEE



— Fourni avec un bouchon d'évacuation

SCHEMAS TECHNIQUES – VERSION OUVERTE

