

POT DESIGN ROND

CARACTERISTIQUES TECHNIQUES

Pot en polyéthylène rotomoulé (PEHD) 100 % recyclable et de fabrication française.

Le PEHD est teinté dans la masse offrant une bonne résistance aux UV. Il est léger et résistant aux chocs. Il possède une faible conductivité thermique pour un développement optimal des plantes et de leur besoin en eau

Contre-bac inclus

Option non incluse : Platine de fixation anti-basculement, Pot sans contre bac



P3036 :

Dimensions : Ø 400 x H. 805 mm

Volume 22 L - Poids 5 kg

P3037 :

Dimensions : Ø 500 x H. 1000 mm

Volume 37 L - Poids 8 kg

P3038 :

Dimensions : Ø 610 x H. 1190 mm

Volume 54 L - Poids 10 kg



P3039 :

Dimensions : Ø 800 x H. 1600 mm

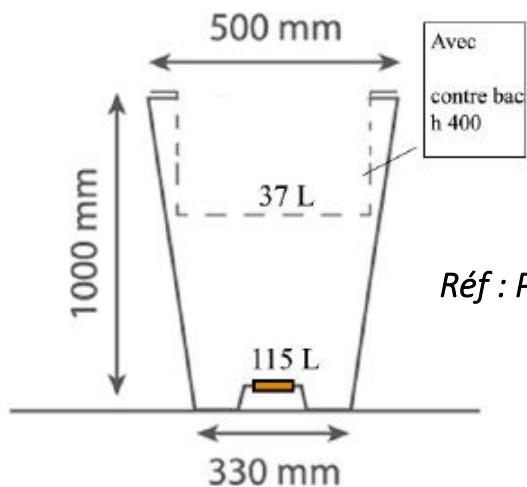
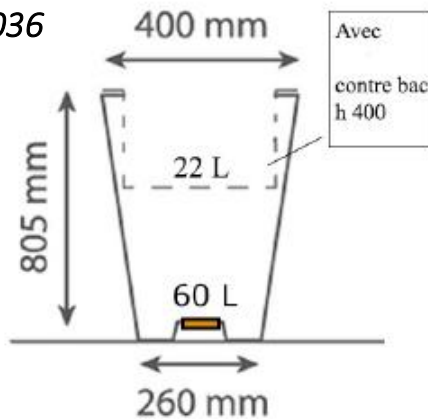
Volume 150 L - Poids 18 kg



DESIGNATION	REFERENCE
Pot design rond Ø 400 mm	P3036
Pot design rond Ø 500 mm	P3037
Pot design rond Ø 610 mm	P3038
Pot design rond Ø 800 mm	P3039

SCHEMAS TECHNIQUES

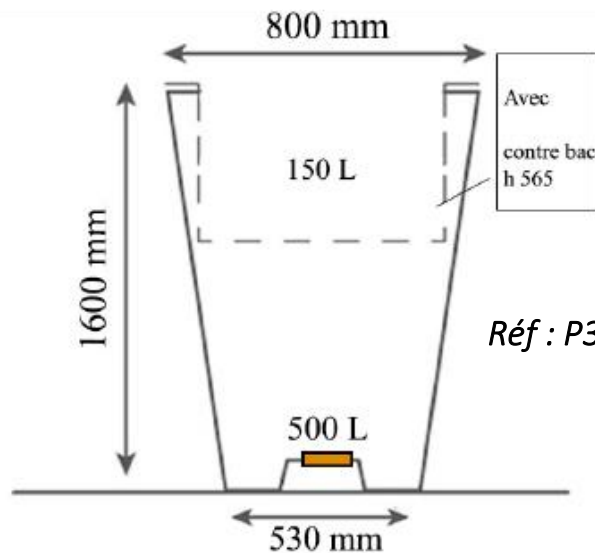
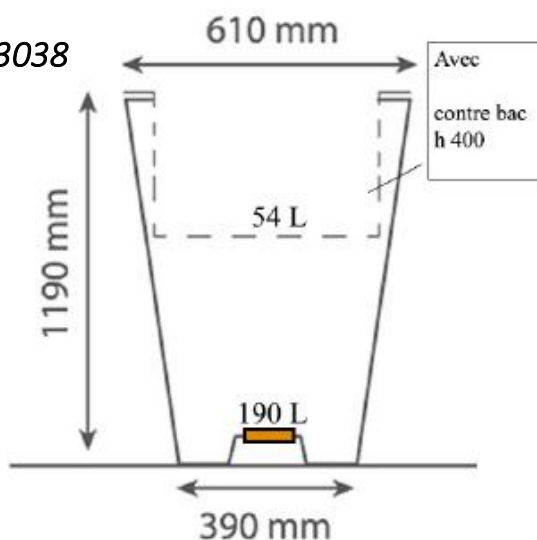
Réf : P3036



Réf : P3037

 Fourni avec un bouchon d'évacuation d'eau

Réf : P3038



Réf : P3039

NUANCIER N°5

