

## JARDINIÈRE SEPARATEUR

### CARACTERISTIQUES TECHNIQUES

En polyéthylène rotomoulé 100 % recyclable résistant aux chocs, insensible au gel et à la chaleur, teinté dans la masse.

Le PEHD est teinté dans la masse offrant une bonne résistance aux UV. Il est léger et résistant aux chocs. Il possède une faible conductivité thermique pour un développement optimal des plantes et de leur besoin en eau

Pour une utilisation extérieur, percer le contre bac et la jardinière pour l'évacuation d'eau



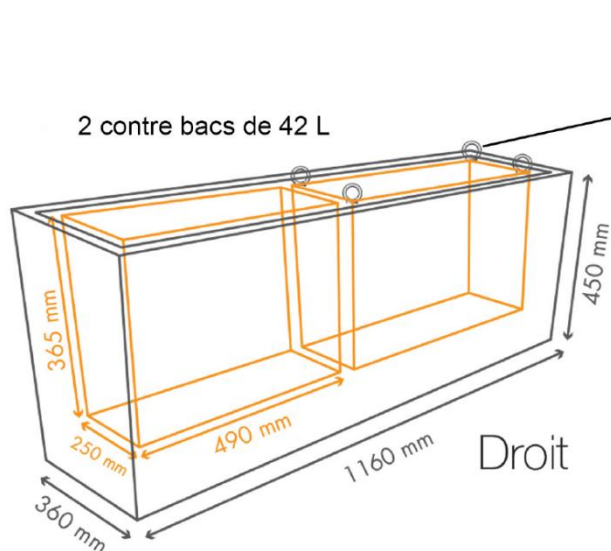
DESIGNATION	Hauteur 450 mm	Hauteur 700 mm
<b>Couleurs standards</b>		
Jardinière droite	<b>P3066</b>	<b>P3027</b>
Jardinière d'angle	<b>P3067</b>	<b>P3220</b>
<b>Couleur corten</b>		
Jardinière droite	<b>P3308</b>	<b>P3248</b>
Jardinière d'angle	<b>P3309</b>	<b>P3249</b>



## NUANCIER N°5

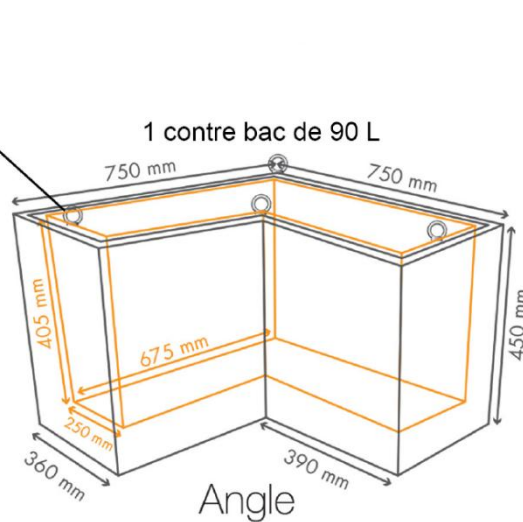


## SCHEMAS TECHNIQUES



Réf : P3066 – P3308

Poids : 19 kg  
Volume : 2X 42 L



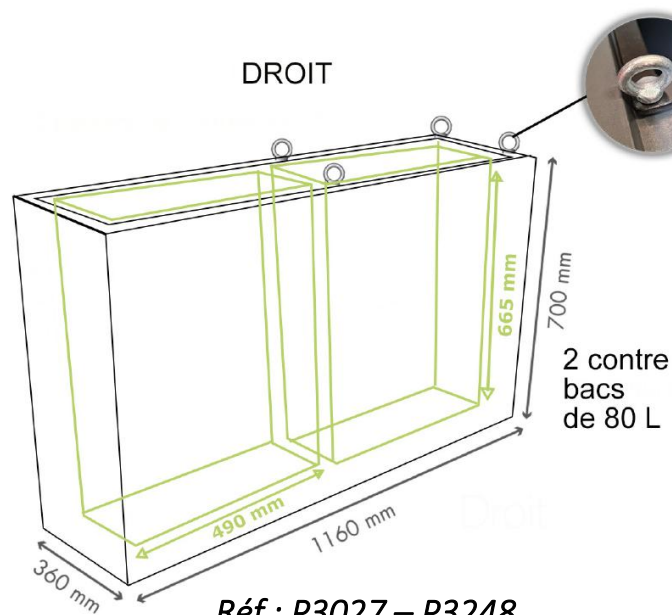
Réf : P3067 – P3309

Poids : 16.5 kg  
Volume : 90 L

**Disponible en option :** Anneaux de levage pour contre bac.

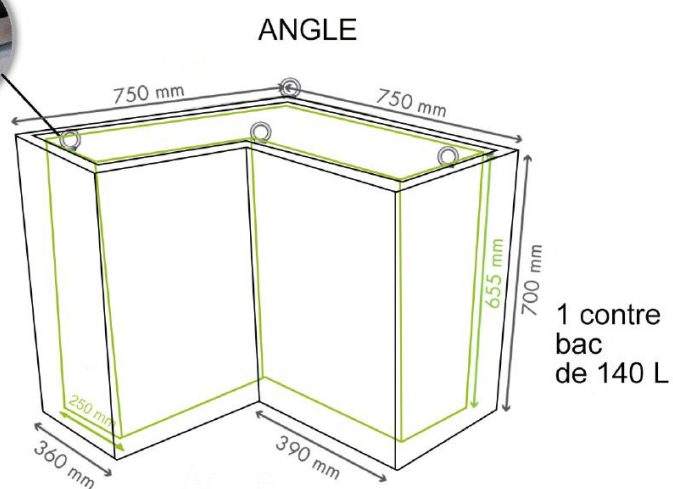
4 inserts sont fixés dans chaque angle d'un contre bac qui permet d'y visser 4 anneau de levage (démontable, un seul lot d'anneaux peut être suffisant pour soulever plusieurs bacs).





**Réf : P3027 – P3248**

Poids : 30 kg  
Volume : 2X 80 L



**Réf : P3220 – P3249**

Poids : 22.5 kg  
Volume : 140 L

